

## BEZROBOCIE REJESTROWANE

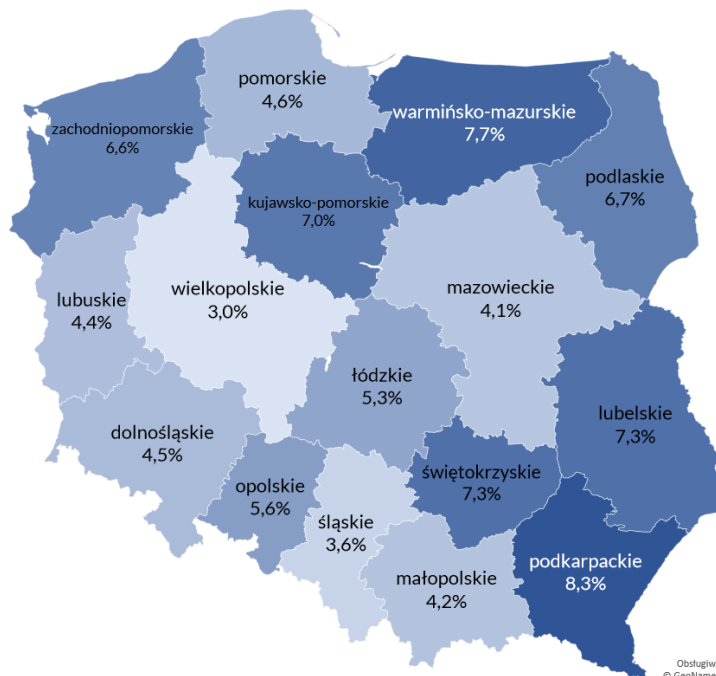
raport miesięczny 5/2024

W końcu maja 2024 r. w urzędach pracy zarejestrowanych było 776,6 tys. bezrobotnych, czyli o 25,7 tys. (tj. 3,2%) mniej niż w końcu maja 2023 r. W odniesieniu do poprzedniego miesiąca liczba bezrobotnych spadła o 20,4 tys. (2,6%), co oznacza, że miesięczna dynamika spadku była silniejsza niż w maju ubiegłego roku.

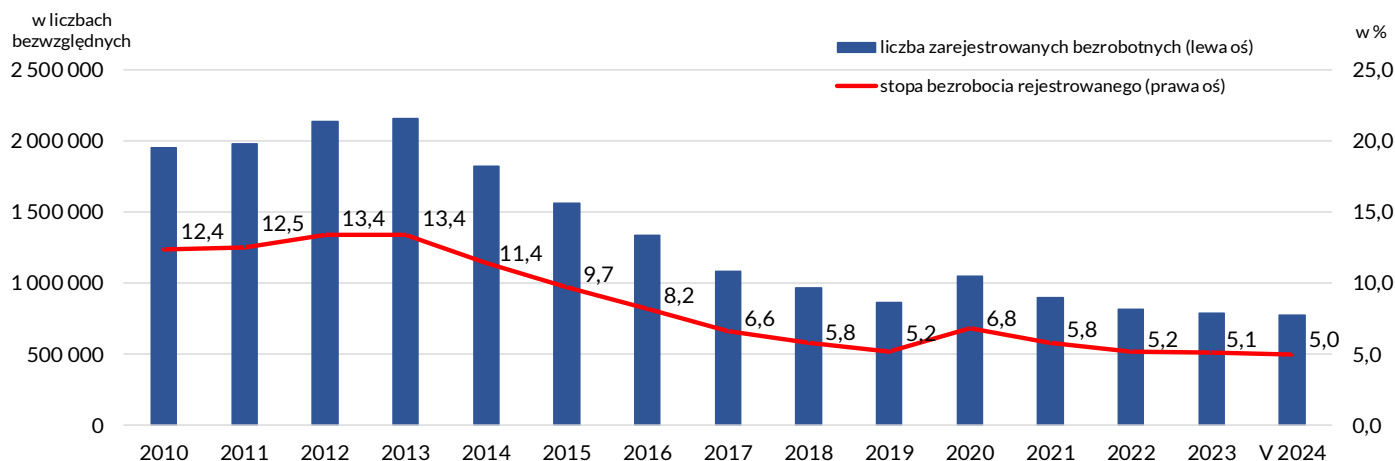
Stopa bezrobocia rejestrowanego w końcu maja 2024 r. wyniosła 5,0%, czyli spadła o 0,1 punktu procentowego w odniesieniu do wcześniejszego miesiąca. W porównaniu do maja 2023 r. również spadła o 0,1 pp.

Stopa bezrobocia w końcu maja br. kształtowała się w przedziale od 3,0% w województwie wielkopolskim do 8,3% w podkarpackim. Najniższą wartość osiągnęła w Katowicach oraz powiecie poznańskim (1,0%), a najwyższą w powiecie sztydlowieckim (23,1%).

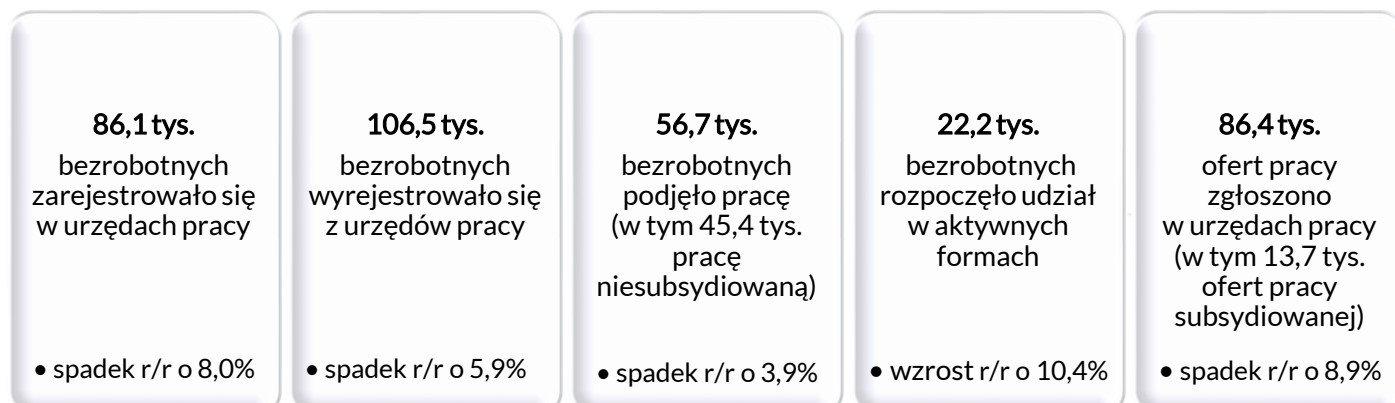
Stopa bezrobocia rejestrowanego wg. województw w końcu maja 2024 r.



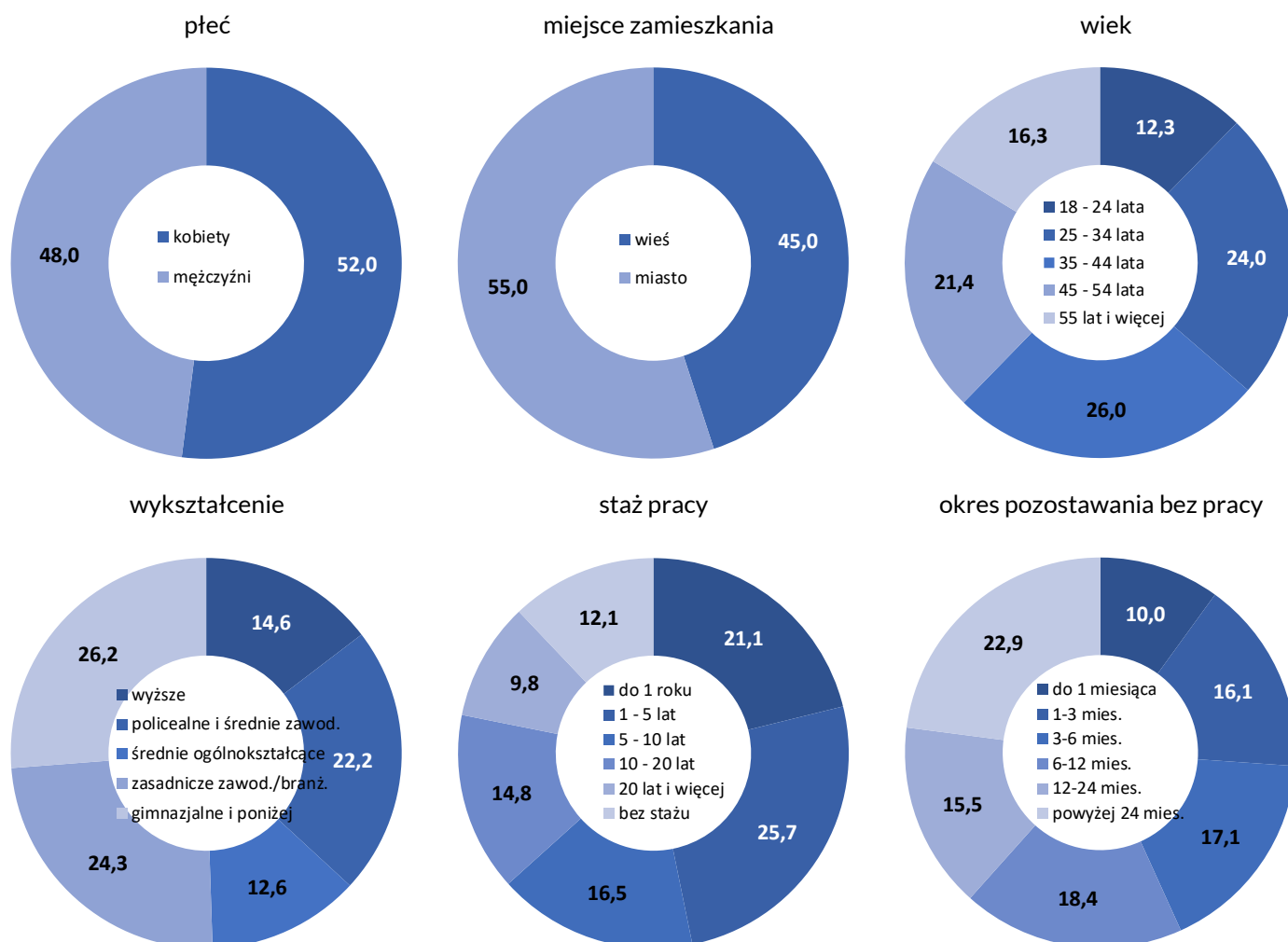
Liczba zarejestrowanych bezrobotnych i stopa bezrobocia w końcu okresu sprawozdawczego



Bilans bezrobotnych i ofert pracy w maju 2024 r.



### Struktura zarejestrowanych bezrobotnych w końcu maja 2024 r. (%)



### Wybrane kategorie bezrobotnych w końcu maja 2024 r.

Zakres		Bezrobotni		wzrost/spadek rok do roku
		w osobach	w %	
<b>Ogółem</b>		<b>776 635</b>	<b>100,0</b>	<b>-3,2</b>
z ogółem	kobiety	403 875	52,0	-5,5
	z prawem do zasiłku	118 472	15,3	-0,7
	zamieszkali na wsi	349 270	45,0	-4,0
	zwolnieni z przyczyn dotyczących zakładu pracy	32 563	4,2	-4,0
	do 30 roku życia	183 455	23,6	-3,3
	w tym do 25 roku życia	95 780	12,3	-0,6
	długotrwale bezrobotni	376 815	48,5	-5,4
	powyżej 50 roku życia	205 243	26,4	-4,0
	posiadający co najmniej jedno dziecko do 6 roku życia	120 978	15,6	-10,7
	posiadający co najmniej jedno dziecko niepełnosprawne do 18 r. ż.	1 727	0,2	-1,0
	z niepełnosprawnościami	61 273	7,9	1,1